

BOLETIM DO

EMPREGO

ANÁLISE DOS DADOS DO NOVO CAGED – 2º Trimestre de 2023



FIES

Federação das Indústrias do Estado de Sergipe

PELO FUTURO DA INDÚSTRIA



Federação das Indústrias do Estado de Sergipe

Elaboração

Núcleo de Informações Econômicas - NIE

Elaboração Técnica

Ana Carolina Monteiro Rebêlo
Fernanda Rodrigues dos Santos
Luís Paulo Dias Miranda
Rodrigo Rocha Pereira Lima

Av. Dr. Carlos Rodrigues da Cruz, 826
Centro Administrativo Dr. Albano Franco
Edf. Albano Franco, 3º andar
Aracaju/SE – CEP: 49.081-015
Tel.: +55 79 3226 7405/7439/7514
Site: nie.fies.org.br

ÍNDICE

1. SUMÁRIO EXECUTIVO.....	3
2. ANÁLISE GERAL DO EMPREGO FORMAL EM SERGIPE.....	4
3. ANÁLISE TERRITORIAL DO EMPREGO EM SERGIPE	5
4. SEGURO-DESEMPREGO	8
5. OUTROS DADOS DO MERCADO DE TRABALHO NO 2º TRIMESTRE DE 2023	10

1. SUMÁRIO EXECUTIVO

O Boletim do Emprego, elaborado pelo Núcleo de Informações Econômicas (NIE) da Federação das Indústrias do Estado de Sergipe (FIES), é uma análise geral do emprego formal em Sergipe, a partir dos dados do Novo CAGED (Cadastro Geral de Empregados e Desempregados) e do número de requerimentos ao seguro-desemprego no estado. Ambos os dados são referentes ao 2º trimestre de 2023 e divulgados pelo Ministério do Trabalho.

Segundo os dados do Novo CAGED, no trimestre analisado, verificou-se um total de 28.252 admitidos e 28.307 desligamentos no estado de Sergipe, resultando em um saldo negativo de 55 postos de trabalho. Ou seja, no 2º trimestre de 2023 houve uma redução no número de empregos formais existentes.

Analisando os dados, de acordo com o Mapa de Territórios Sergipanos, observou-se que seis territórios registraram número de admissões superior ao número de demissões, são elas: Grande Aracaju (+1.171 vagas); Baixo São Francisco Sergipano (+351 vagas); Sul Sergipano (+228 vagas); Alto Sertão Sergipano (+85 vagas); Médio Sertão Sergipano (+81 vagas) e o Agreste Central Sergipano (+71 vagas).

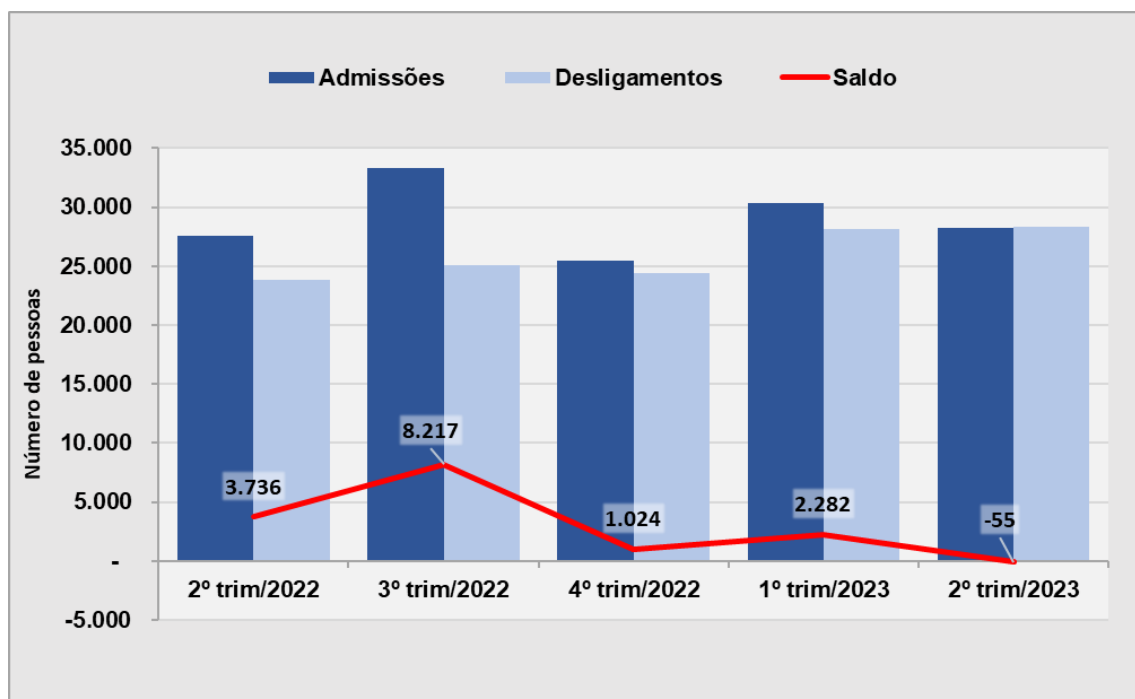
No recorte por município, destacaram-se ao registrarem saldo positivo na geração de emprego, no trimestre analisado, os municípios de: Aracaju (+1.695 vagas), São Cristóvão (+342 vagas); Itabaiana (+281 vagas); Nossa Senhora do Socorro (+247 vagas); e Itabaianinha (+88 vagas).

Os dados sobre o seguro-desemprego mostraram um aumento de 12,3% no quantitativo de requerentes ao benefício em relação ao mesmo período do ano anterior (2º trimestre/2022). Os pedidos se concentraram principalmente no setor de Serviços, com 3.853 requerentes, representando 31,0% do total.

2. ANÁLISE GERAL DO EMPREGO FORMAL EM SERGIPE

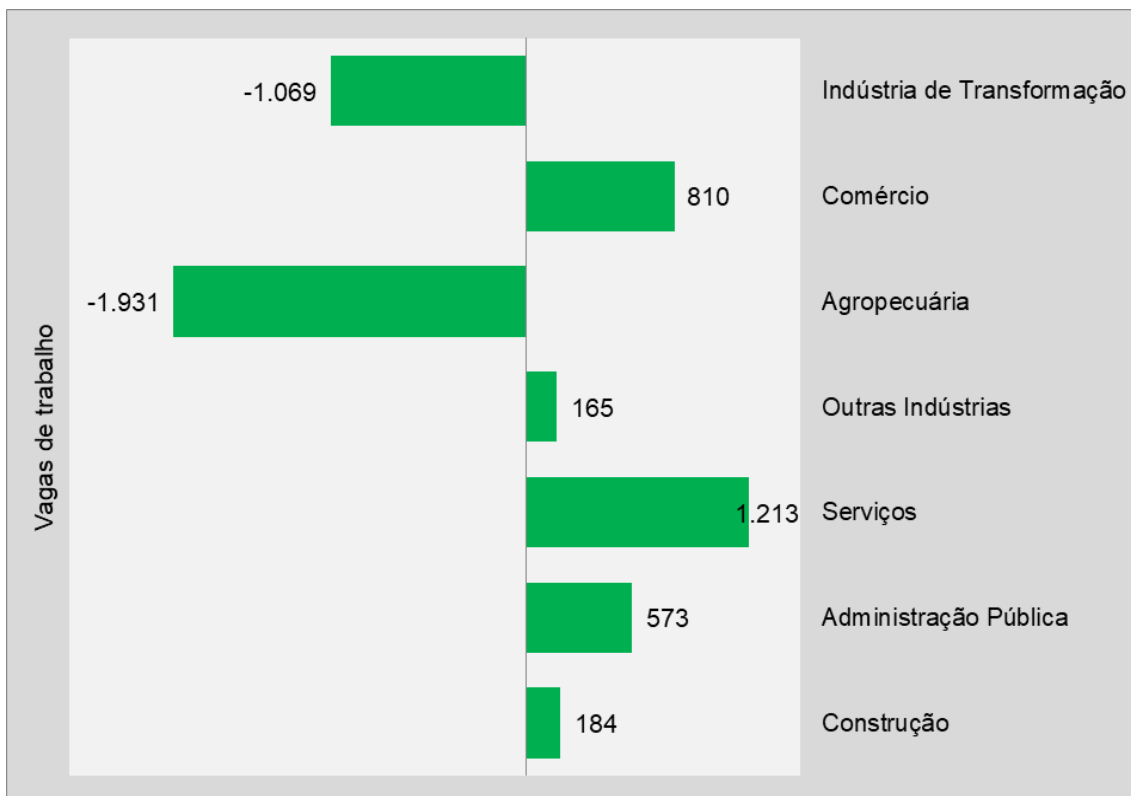
De acordo com os dados do Novo CAGED (Cadastro Geral de Empregados e Desempregados), divulgados pelo Ministério do Trabalho, o estado de Sergipe apresentou saldo negativo de 55 empregos formais no 2º trimestre de 2023 (Gráfico 1), na série com ajustes. O resultado decorreu da diferença entre 28.252 admissões e 28.307 desligamentos.

Gráfico 1 – Evolução de admissões, desligamentos e saldo de empregos formais em Sergipe – 2º trimestre/2022 ao 2º trimestre/2023



Fonte: Caged; **Nota:** Série com o ajuste das declarações realizadas fora do prazo; **Elaboração:** NIE/FIES.

A análise por setor econômico revelou que, no 2º trimestre de 2023, houve abertura de vagas em cinco dos sete grupamentos de atividade analisados, conforme destacado no Gráfico 2, com destaque para o grupamento de *Serviços* que registrou abertura de 1.213 postos de trabalho. Em seguida ficaram os grupamentos do *Comércio* (+810 vagas); *Administração Pública* (+573 vagas); *Construção* (+184 vagas) e *Outras Indústrias* (+165 vagas).

Gráfico 2 - Saldo do emprego formal, por grupamento de atividade, em Sergipe – 2º Trimestre/2023

Fonte: Novo Caged; **Nota:** Série com o ajuste das declarações realizadas fora do prazo; **Elaboração:** NIE/FIES.

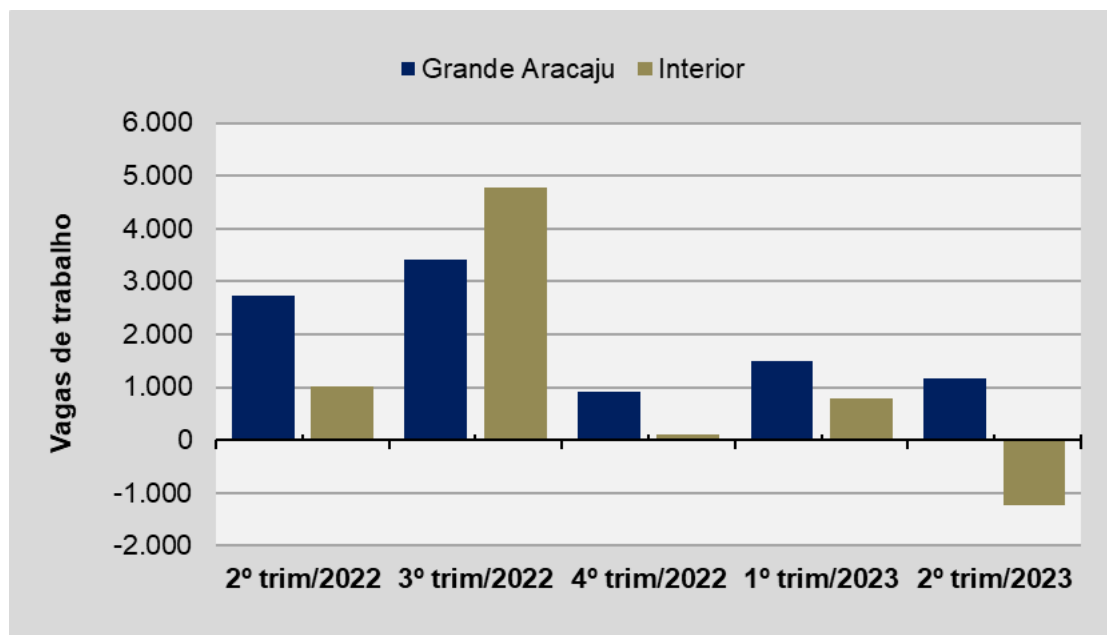
Por outro lado, registraram fechamento de postos de trabalho, no período analisado, os grupamentos da *Agropecuária* (-1.931 vagas) e da *Indústria de Transformação* (-1.069 vagas).

3. ANÁLISE TERRITORIAL DO EMPREGO EM SERGIPE

No recorte geográfico, de acordo com o Mapa de Territórios Sergipanos¹, constatou-se que houve abertura de postos de trabalho com carteira assinada na Grande Aracaju e fechamento no interior do estado. Enquanto na Grande Aracaju foram criados 1.171 postos de trabalho formal, no interior verificou-se o fechamento de 1.226 postos, no 2º trimestre de 2023.

¹ O Mapa de Territórios Sergipanos foi elaborado pela Gerência de Informações Geográficas e Cartográficas (GIGEC/SEPLAN/SE) em 2008. Disponível em: <https://emdagro.se.gov.br/wp-content/uploads/2018/10/MAPA-DOS-TERRIT%C3%93RIOS-DE-SERGIPE.pdf>.

Gráfico 3 – Saldo do mercado de trabalho celetista em Sergipe - 2º trimestre/2022 ao 2º Trimestre/2023



Fonte: Novo Caged; **Nota:** Série com o ajuste das declarações realizadas fora do prazo; **Elaboração:** NIE/FIES.

Ainda no recorte geográfico, observou-se que dos oito territórios, seis apresentaram abertura de vagas superior aos desligamentos, são eles: Grande Aracaju (+1.171 vagas); Baixo São Francisco Sergipano (+351 vagas); Sul Sergipano (+228 vagas); Alto Sertão Sergipano (+85 vagas); Médio Sertão Sergipano (+81 vagas) e o Agreste Central Sergipano (+71 vagas).

Tabela 1 – Saldo do mercado de trabalho celetista em Sergipe (por territórios) – 2º Trimestre/2023

Território	Saldo
Grande Aracaju	1.171
Leste Sergipano	-1.939
Agreste Central Sergipano	71
Centro Sul Sergipano	-103
Sul Sergipano	228
Alto Sertão Sergipano	85
Baixo São Francisco Sergipano	351
Médio Sertão Sergipano	81
TOTAL	-55

Fonte: Caged; **Nota:** Série com o ajuste das declarações realizadas fora do prazo; **Elaboração:** NIE/FIES.

Apenas os territórios do Leste Sergipano e do Centro Sul Sergipano registraram um número de demissões superior ao número de admissões, ficando com saldo negativo de 1.939 e 103 vagas, respectivamente, no 2º trimestre do ano corrente.

Mais informações sobre a classificação do município dentro do território e seu respectivo saldo de emprego do Novo CAGED, podem ser visualizadas na seção 5 deste documento, onde são apresentados outros dados sobre o mercado de trabalho formal sergipano para o 2º trimestre de 2023

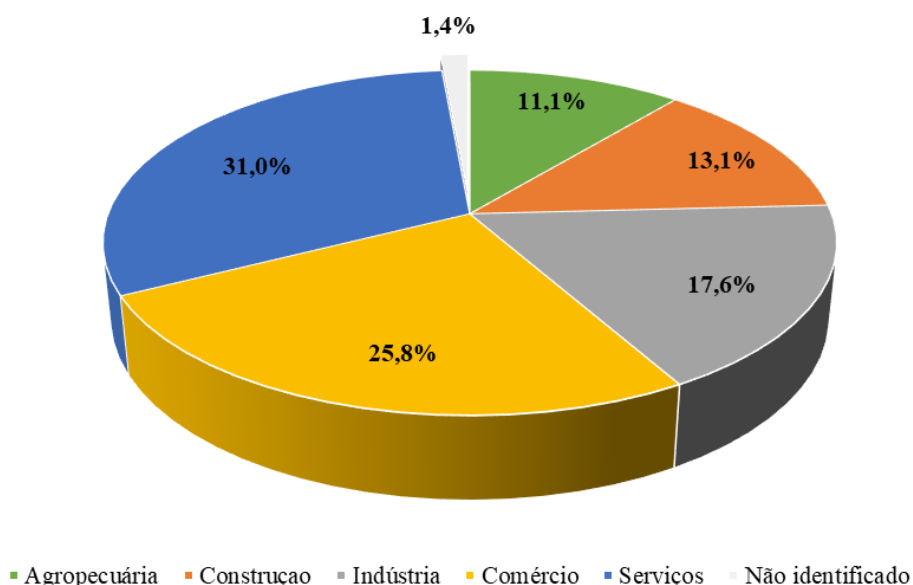
4. SEGURO-DESEMPREGO

De acordo com os dados do Ministério do Trabalho, no 1º trimestre de 2023, foram registrados 12.411 requerimentos de seguro-desemprego em Sergipe. Em termos relativos, houve aumento de 12,3% no quantitativo de requerentes em relação ao mesmo período do ano anterior (2º trimestre/2022). Já na comparação com o 1º trimestre de 2023, a quantidade de trabalhadores que solicitaram o benefício foi 0,3% maior.

O seguro-desemprego é um benefício integrante da seguridade social, garantido pela Constituição Federal de 1988 e que tem por finalidade prover assistência financeira temporária ao trabalhador formal dispensado involuntariamente. O trabalhador que tem direito ao benefício deve efetuar sua solicitação após o sétimo dia da data de demissão até 120 dias.

A análise dos dados revelou que os pedidos se concentraram principalmente no setor de Serviços, com 3.853 requerentes, representando 31,0% do total. Em seguida figurou o Comércio, com 25,8% (3.198 requerentes), seguido da Indústria, com 17,6% (2.182 requerentes), da Construção, com 13,1% (1.626 requerentes), e da Agropecuária, com 11,1% (1.374 requerentes) do total de solicitações, como mostrado no Gráfico 4, que apresenta a participação percentual de cada setor no volume total de requerimentos realizados no 2º trimestre do ano.

Gráfico 4 – Participação dos setores nos requerimentos de seguro-desemprego em Sergipe no 2º Trimestre/2023



Fonte: Ministério do Trabalho. **Elaboração:** NIE/FIES.

No período analisado, 76,5% do total de solicitações foi realizado via Portal de Serviços do Governo Federal ou via aplicativo da Carteira de Trabalho Digital, o que corresponde a 9.500 solicitações, sendo o restante presencialmente nos postos de atendimento.

5. OUTROS DADOS DO MERCADO DE TRABALHO NO 2º TRIMESTRE DE 2023

Tabela 2 – Comportamento do emprego formal, por grupamento de atividade, em Sergipe – 2º Trimestre/2023

Agrupamentos	Admitidos	Desligados	Saldo
Construção	3.949	3.765	184
Administração Pública	2.741	2.168	573
Serviços	9.619	8.406	1.213
Outras Indústrias	492	327	165
Agropecuária	834	2.765	- 1.931
Comércio	7.108	6.298	810
Indústria de Transformação	3.509	4.578	- 1.069
Total	28.252	28.307	-55

Fonte: Novo CAGED; **Nota:** Série com o ajuste das declarações realizadas fora do prazo.
Elaboração: NIE/FIES.

Tabela 3 - Saldo do mercado de trabalho em SE, por grupamento de atividade e gênero – 2º Trimestre/2023

Grupamentos	Masculino	Feminino
Construção	147	37
Administração Pública	161	412
Serviços	768	445
Outras Indústrias	164	1
Agropecuária	-1.819	-112
Comércio	446	364
Indústria de Transformação	-824	-245
TOTAL	-952	902

Fonte: Novo Caged; **Nota:** Série com o ajuste das declarações realizadas fora do prazo. **Elaboração:** NIE/FIES.

Tabela 4 – Comportamento do emprego formal, por grau de instrução, em Sergipe – 2º Trimestre/2023

Grau de Instrução	Admissões	Desligamentos	Saldo
Analfabeto	105	518	-413
Fundamental Incompleto	2.523	4.257	-1.734
Fundamental Completo	1.306	1.616	-310
Médio Incompleto	1.809	1.844	-35
Médio Completo	19.417	17.123	2.294
Superior Incompleto	831	892	-61
Superior Completo	2.261	2.057	204
TOTAL	28.252	28.307	-55

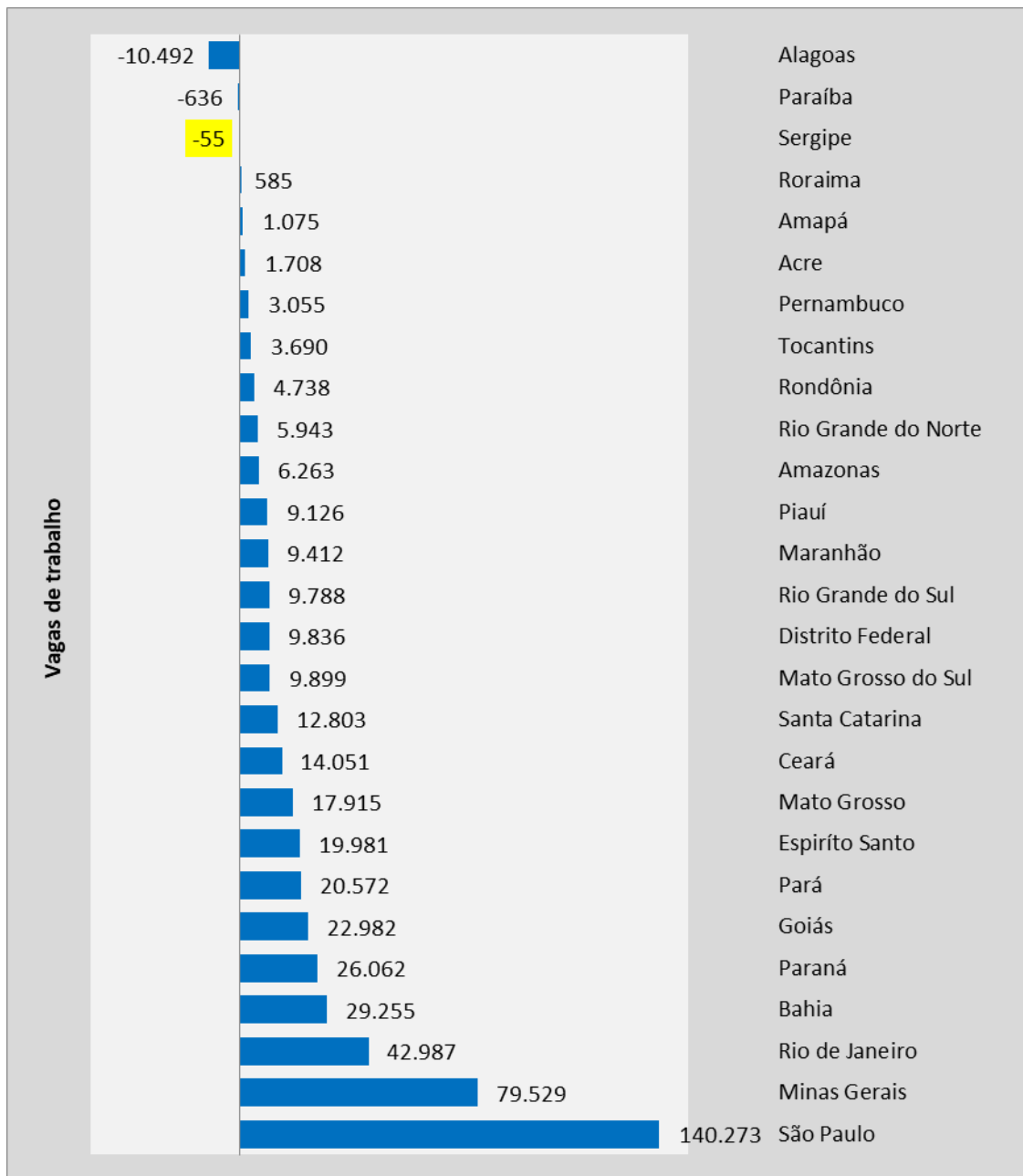
Fonte: Novo Caged; **Nota:** Série com o ajuste das declarações realizadas fora do prazo.
Elaboração: NIE/FIES.

Tabela 5 – Comportamento do emprego formal, por faixa etária, em Sergipe – 2º Trimestre/2023

Faixa Etária	Admissões	Desligamentos	Saldo
Até 17 anos	392	161	231
18 a 24 anos	8.126	6.254	1.872
25 a 29 anos	5.452	5.528	-76
30 a 39 anos	7.926	8.586	-660
40 a 49 anos	4.586	5.315	-729
50 a 64 anos	1.728	2.327	-599
65 anos ou mais	42	136	-94
TOTAL	28.252	28.307	-55

Fonte: Novo Caged; **Nota:** Série com o ajuste das declarações realizadas fora do prazo.
Elaboração: NIE/FIES.

Gráfico 5 – Saldo de empregos, por UF – 2º Trimestre/2023



Fonte: Novo Caged; Nota: Série com o ajuste das declarações realizadas fora do prazo; Elaboração: NIE/FIES.

Tabela 6 – Saldo de empregos formais nos municípios sergipanos - 2º Trimestre/2023

Território*/Cidade	Saldo de emprego
Grande Aracaju	1.171
Aracaju	1.695
Barra dos Coqueiros	13
Itaporanga D Ajuda	37
Laranjeiras	-1.187
Maruim	8
Nossa Senhora do Socorro	247
Riachuelo	8
Santo Amaro das Brotas	8
São Cristóvão	342
Agreste Central Sergipano	71
Areia Branca	-14
Campo do Brito	-16
Carira	-52
Frei Paulo	-162
Itabaiana	281
Macambira	1
Malhador	-1
Moita Bonita	-16
Nossa Senhora Aparecida	-4
Pedra Mole	0
Pinhão	-2
Ribeirópolis	36
São Domingos	-7
São Miguel do Aleixo	27
Sul Sergipano	228
Araúá	4
Boquim	4
Cristinápolis	22
Estância	19
Indiaroba	22
Itabaianinha	88
Pedrinhas	37
Salgado	11
Santa Luzia do Itanhy	-21
Tomar do Geru	-11
Umbaúba	53
Centro Sul Sergipano	-103
Lagarto	-100
Poço Verde	-50
Riachão do Dantas	8
Simão Dias	-5
Tobias Barreto	44

Alto Sertão Sergipano	85
Canindé de São Francisco	-14
Gararu	-11
Monte Alegre de Sergipe	8
Nossa Senhora da Glória	84
Nossa Senhora de Lourdes	18
Poço Redondo	-3
Porto da Folha	3
Leste Sergipano	-1.939
Capela	-1.809
Carmópolis	28
Divina Pastora	0
General Maynard	4
Japaratuba	-29
Pirambu	-11
Rosário do Catete	-139
Santa Rosa de Lima	-1
Siriri	18
Médio Sertão Sergipano	81
Aquidabã	14
Cumbe	0
Feira Nova	17
Gracho Cardoso	-3
Itabi	0
Nossa Senhora das Dores	53
Baixo São Francisco Sergipano	351
Amparo de São Francisco	6
Brejo Grande	5
Canhoba	2
Cedro de São João	-2
Ilha das Flores	1
Japoatã	116
Malhada dos Bois	11
Muribeca	68
Neópolis	39
Pacatuba	17
Propriá	74
Santana do São Francisco	12
São Francisco	1
Telha	1

Fonte: Novo Caged; **Nota:** Série com o ajuste das declarações realizadas fora do prazo. **Elaboração:** NIE/FIES.

BOLETIM DO
EMPREGO

2° Trimestre/2023



Federação das Indústrias do Estado de Sergipe

PELO FUTURO DA INDÚSTRIA

